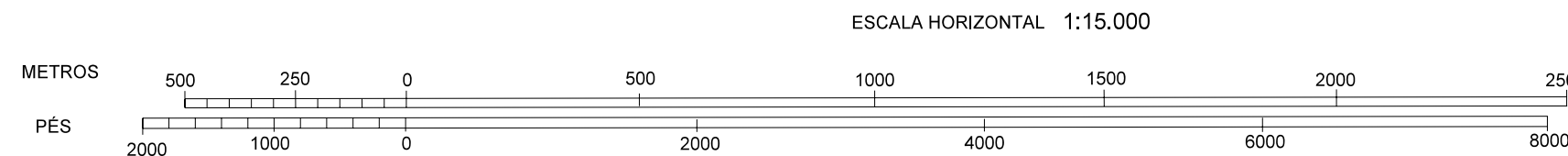
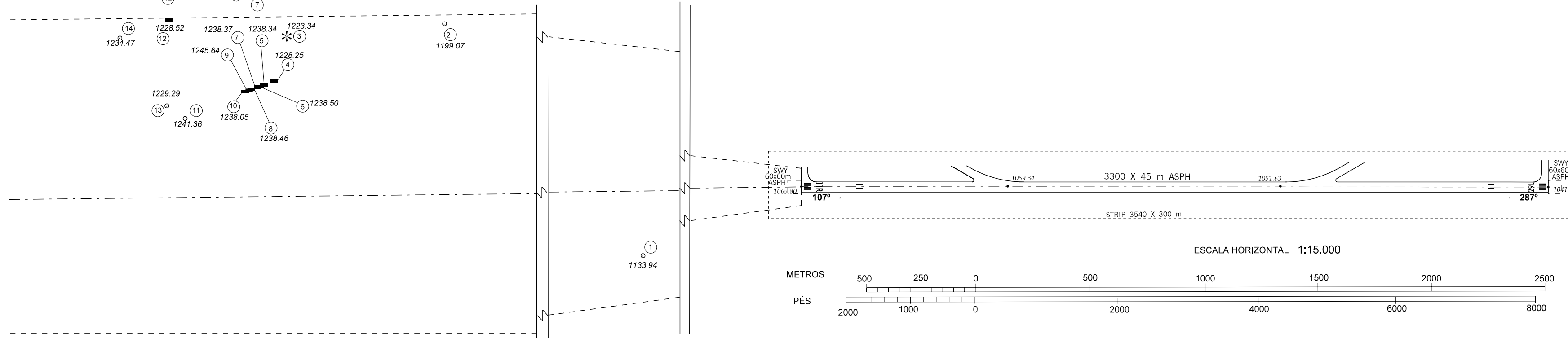



DISTÂNCIAS DECLARADAS		
RWY 11R		RWY 29L
3300	PISTA DISPONÍVEL PARA DECOLAGEM	3300
3300	DISTÂNCIA DISPONÍVEL PARA DECOLAGEM	3300
3360	DISTÂNCIA DISPONÍVEL PARA ACELERAÇÃO E PARADA DE DECOLAGEM	3360
3300	DISTÂNCIA DISPONÍVEL PARA POUSO	3300

LEGENDA	
NÚMERO DE IDENTIFICAÇÃO	①
ÁRVORE OU ARBUSTO	*
EDIFICAÇÃO OU GRANDE ESTRUTURA	■
POSTE, TORRE, ANTENA, ETC.	○



REGISTRO DE EMENDAS		
N°	DATA	MODIFICADO POR